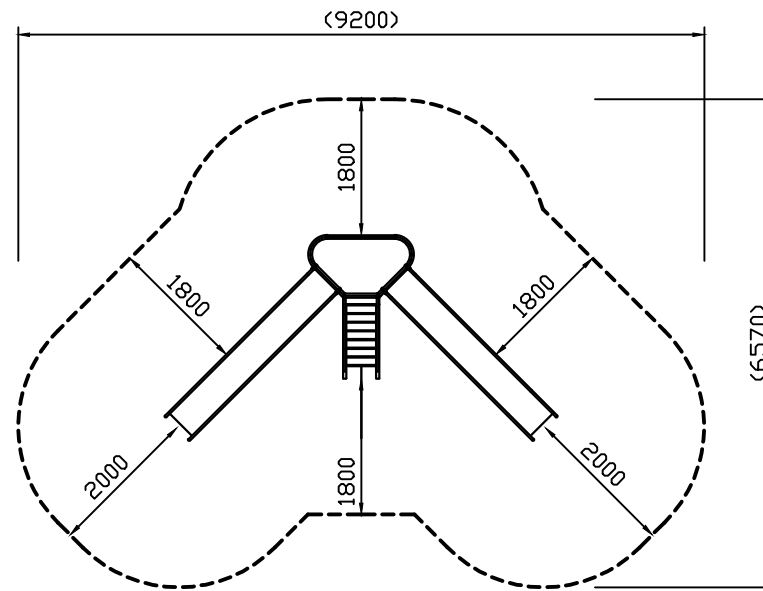
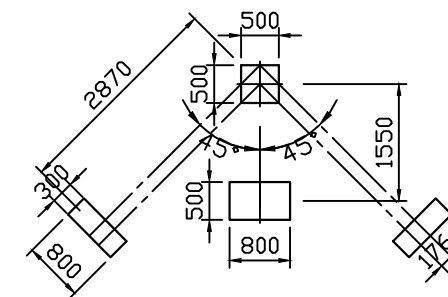


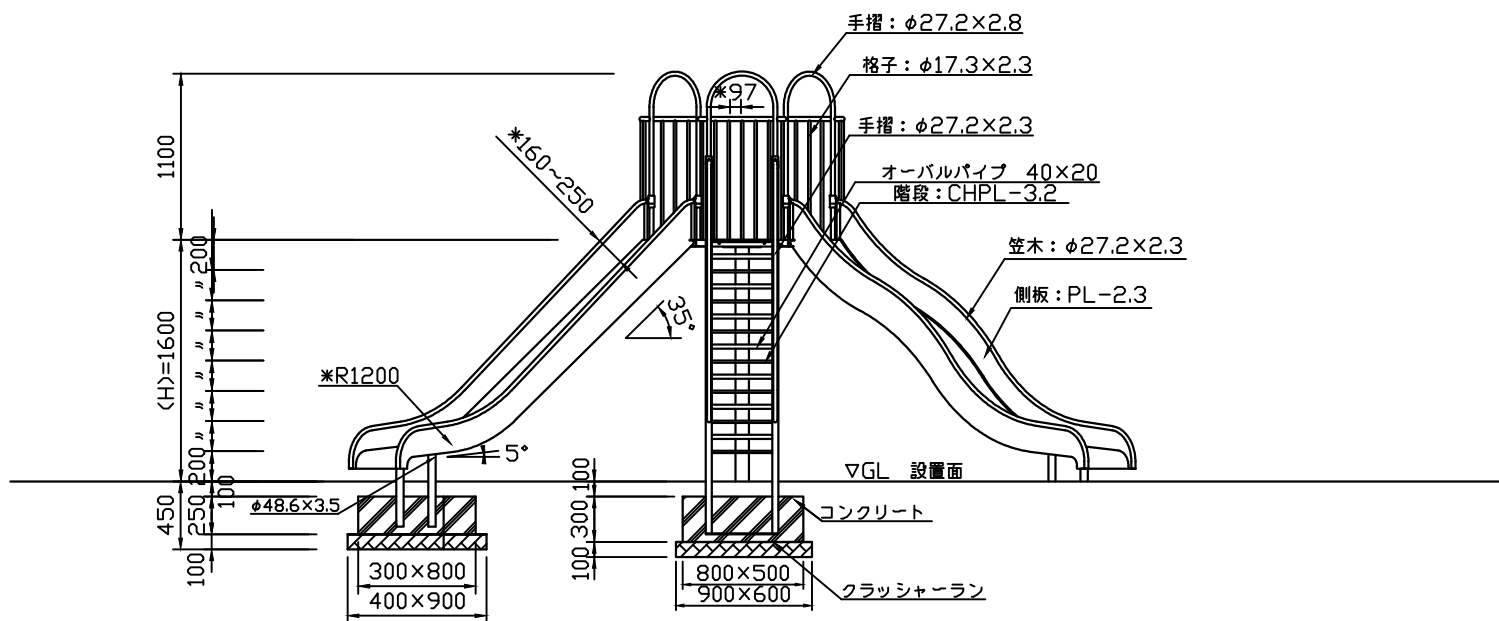
平面図 S=1:50



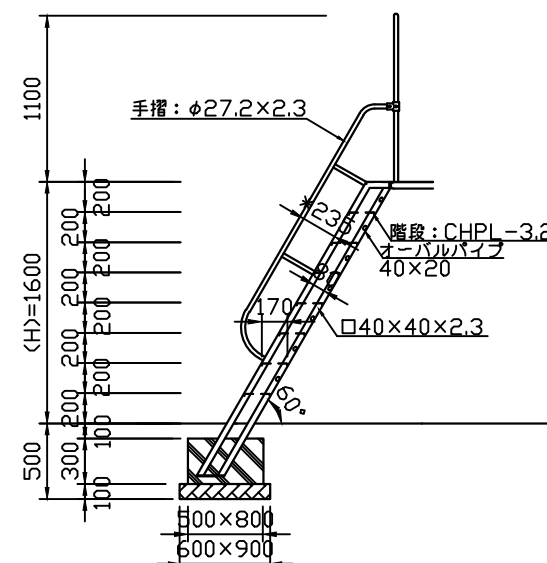
\*安全領域平面図 S=1:100



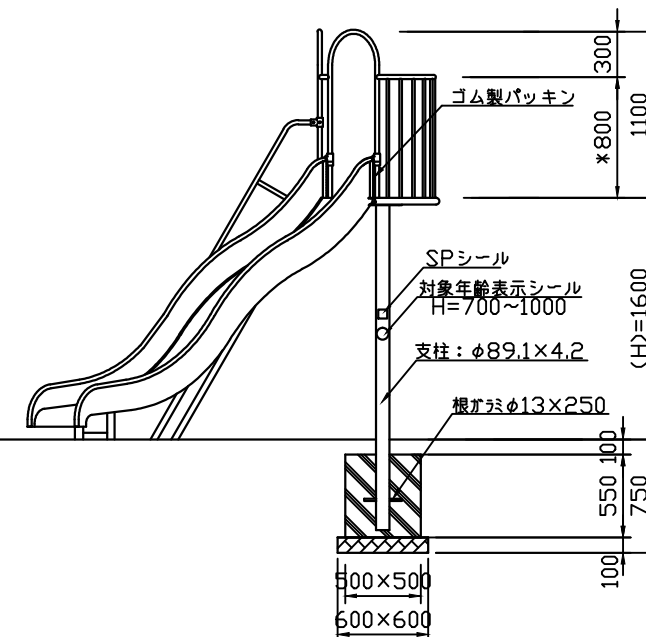
基礎伏図 S=1:100



正面図 S=1:50



階段側面図 S=1:50



側面図 S=1:50

\*対象年齢は、幼児/3~6歳・児童/6~12歳とする。  
\* (H)は落下高さとする。

安全規準適合品

特記仕様

・JISGに準拠する配管又は構造用炭素鋼鋼管及び鋼材とする。  
・鋼材は亜鉛メッキ(電気又は溶融)とし、環境対応型焼付塗装仕上げとする。  
・基礎図は参考図とする。  
・本製品は、(一社)日本公園施設業協会(JPFA)が定める賠償責任保険加入製品とする。  
・本製品はJPFA-SP-S:2014に準拠した製品とする。(\*印の寸法は注意すべき規定項目)

類別	標準品	図種	承諾願図	図面名	RS2-16W 放射型2方向すべり台
担当	上條 承認 田中	file name:	RS2-16W	縮尺	図示
					株式会社 丸山製作所